



香港資優教育學苑  
The Hong Kong Academy for Gifted Education

用戶手冊 – 學校統籌人

香港資優教育學苑網上提名平台

提名階段

## 目錄 Table of Contents

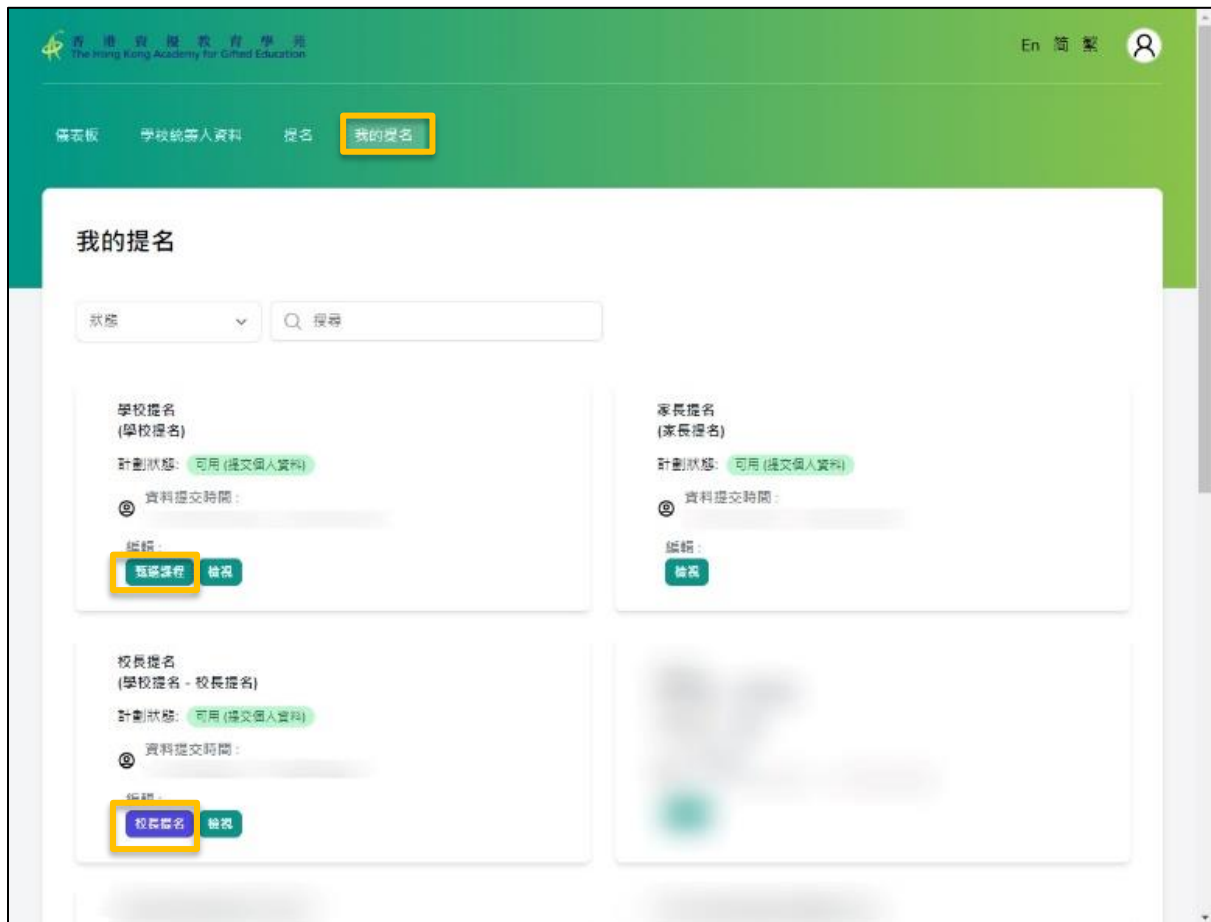
學校帳戶.....	3
1 提名表格.....	3
1.1 點擊「我的提名」進入提名表格.....	3
1.2 填寫提名表格.....	4
1.3 儲存提名表格.....	8
1.4 提交提名表格.....	10
2 忘記密碼.....	13
3 更新密碼.....	14

# 學校帳戶

## 1 提名表格(學校提名)

1.1 點擊「我的提名」，然後選擇相關的提名計劃。

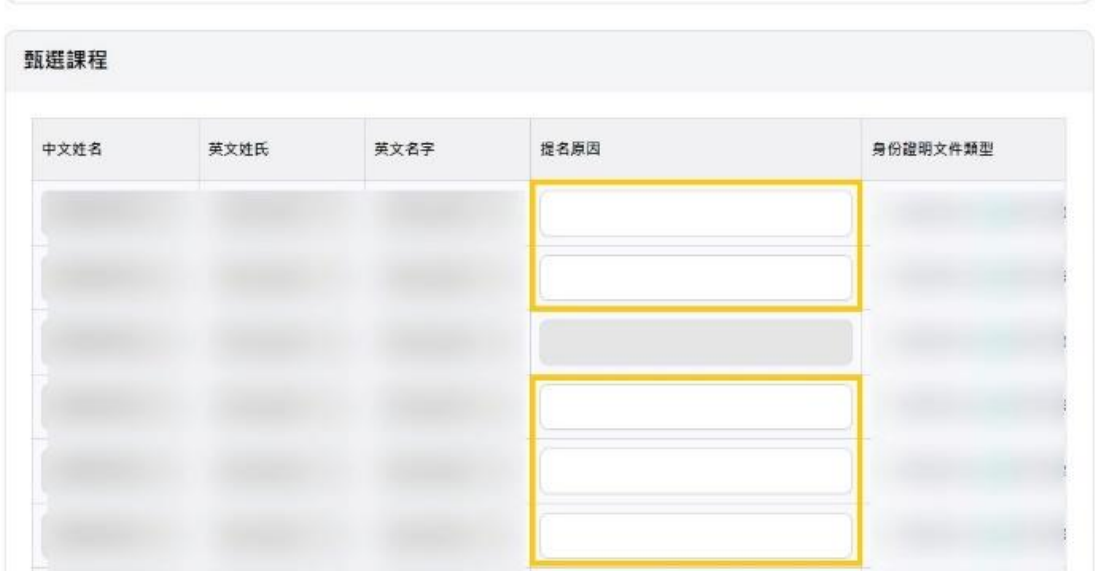
1.2 按「甄選課程」或「校長提名」進入提名名單。



## 2 為每位獲提名學生填寫提名理由

(適用於以合格成績完成甄選課程的學生。)

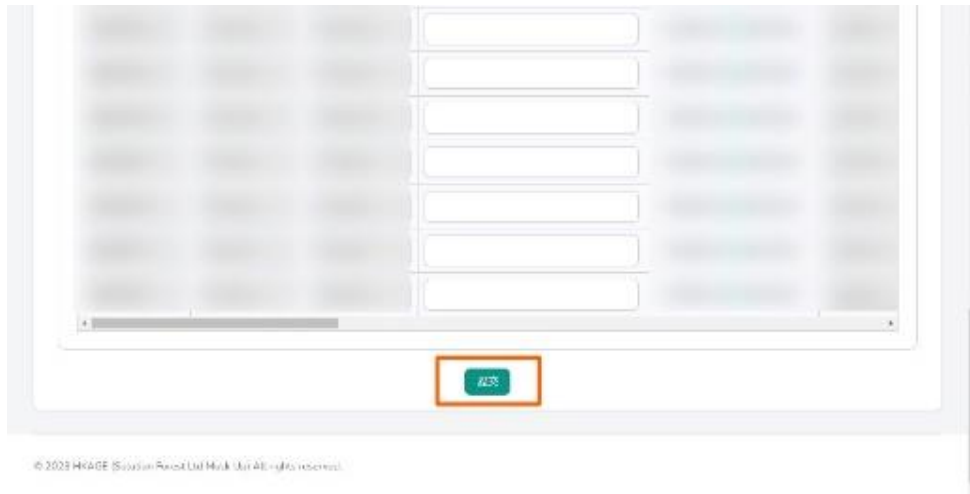
2.1 進入提名名單後，表格將顯示參加「甄選課程」的**完整**學生名單。而只有於「甄選課程」中取得合格的學生，會顯示一個白色背景的方格，學校統籌人須於此白方格內提寫提名該學生的原因。



中文姓名	英文姓氏	英文名字	提名原因	身份證明文件類型

## 2.2 提交提名表格

填寫提名原因後，您可按表格下方的「提交」，以提交提名表格。於遞交期限前，您可分多次填寫提名原因或更改已經填寫的內容。



## 2.3 成功提交提名表格



## 2 為獲提名學生填寫提名理由

**(只適用於中學經「校長提名」名額參加提名計劃的學生。)**

2.1 進入提名表格後，表格將顯示出參加「校長提名」的學生資料。學校統籌人須於此白方格內提寫提名該學生的原因。

校職員、獲資、截止報名後，學務處不再處理任何申請及更改。

學校會加入來自不同關係的學生的提名資料，作參考之用，只較名為「甄選提名」的學生，不與於同一年度參加「校長提名」。

**學生資料**

中文姓名  
[Text Input Field]

英文姓名 [Text Input Field] 英文名字 [Text Input Field]

身份證明文件種類  實體身份證  紙質身份證

[Text Input Field]

出生日期 [Text Input Field]

校別(本學期) [Text Input Field]

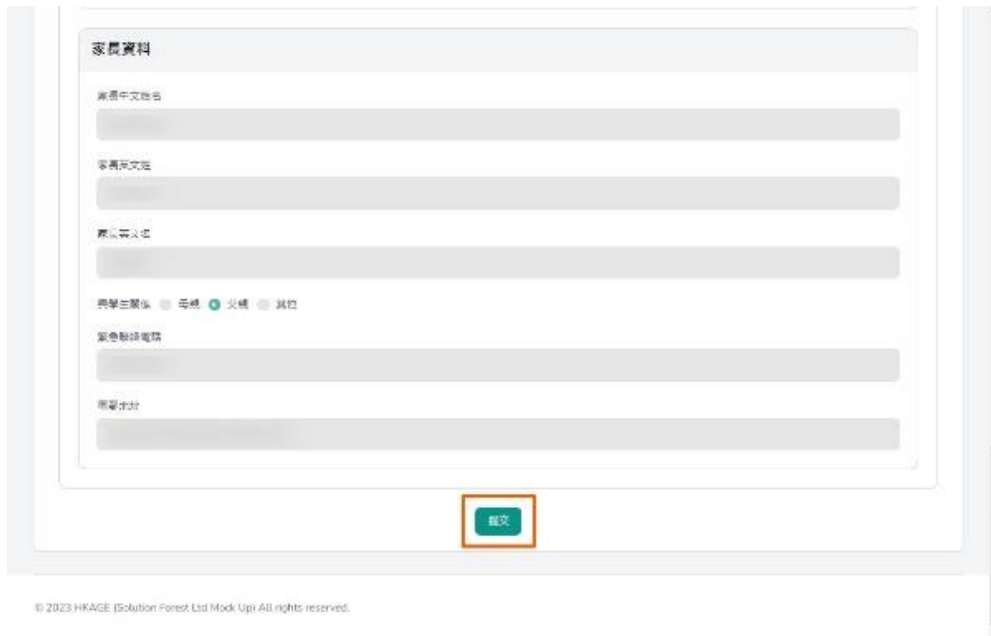
性別  女  男

提名理由  
[Large Text Area]

**家長資料**

## 2.2 提交提名表格

填寫提名原因後，您可按表格下方的「提交」，以提交提名表格。於遞交期限前，您可分多次填寫提名原因或更改已經填寫的內容。



The screenshot shows a web form titled "家長資料" (Parent Information). The form contains several input fields: "家長中文姓名" (Parent Chinese Name), "家長英文姓名" (Parent English Name), "家長英文地址" (Parent English Address), "學生年級" (Student Grade) with radio buttons for "中一" (Year 1), "中二" (Year 2), "中三" (Year 3), and "其他" (Other), "緊急聯絡電話" (Emergency Contact Number), and "電郵地址" (Email Address). A green "提交" (Submit) button is highlighted with a red box at the bottom center of the form. At the bottom of the page, there is a copyright notice: "© 2023 HKAGE (Solution Forest Ltd Mock-Up) All rights reserved."

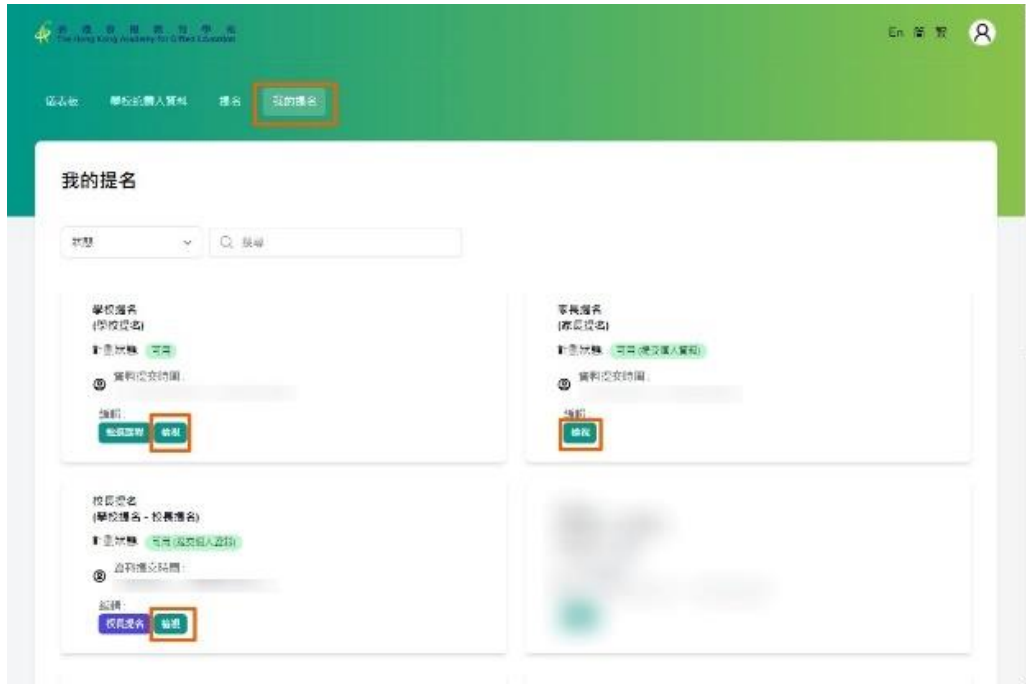
## 2.3 成功提交提名表格



### 3 檢視學生之提名表格

您可於提名期內，檢視 貴校學生所提交的提名表格。

#### 3.1 點擊「我的提名」，然後按「檢視」。

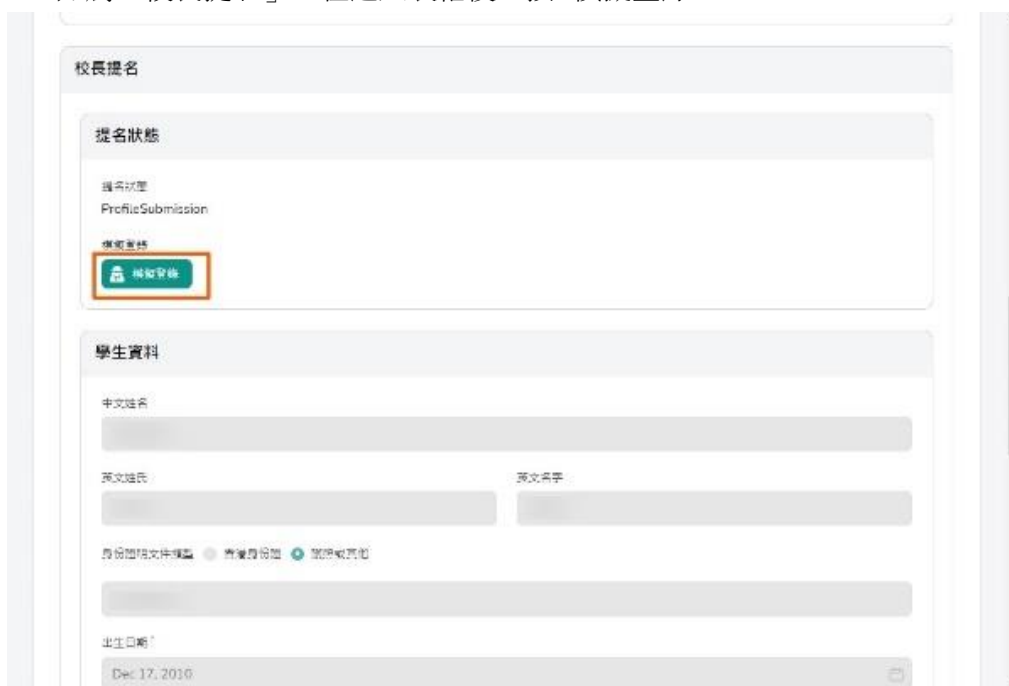


#### 3.2 於提名名單最右方的位置，按“Impersonate”。

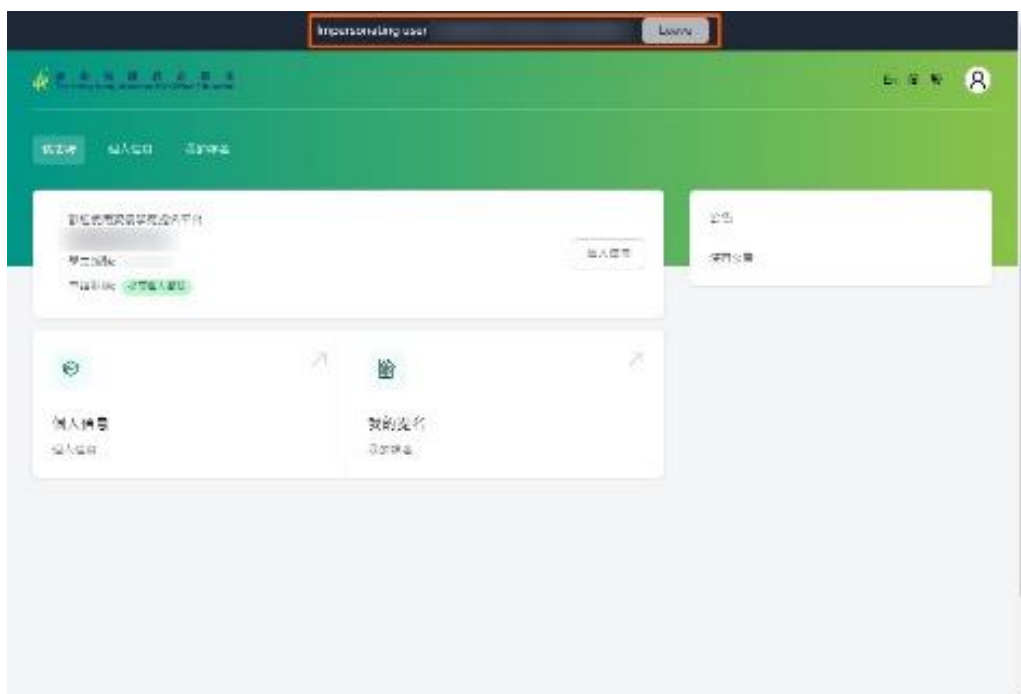




3.3 如屬「校長提名」，在進入表格後，按“模擬登錄”。



3.4 此時版面將轉變為學生帳戶所顯示的版面，而學校統籌人可以檢視學生已填寫的資料，如有需要，亦可直接為他們修改有關資料。



3.5 完成檢視後，必須按版面上方的“**Leave**”按鈕，以返回學校帳戶的頁面。

## 1.4 提交提名表格

1.4.1 按表格下方的「儲存草稿」→ 再按「提交個人資料」。

我們謹此簽署及同意我們完全明報名表格的內容，並聲明所提供的資料及相關文件均屬準確，我們已閱讀及同意「個人資料收集聲明」及「遵守平等機會及防止性騷擾政策」中的各事項。

**儲存草稿**

© 2023 HKAGE (Solution Forest Ltd Mock Up) All rights reserved. 個人資料草稿

合適的方格。

範公告和告示之用 (學生規則、課程申請及取錄、學生意見收集)

頁 (最新課程及活動資料、學苑刊物)

要求一份個人資料副本，此副本中任何不準確之處。

請聯絡：

高級設施管理及行政主任 (機構事務)

及同意我們完全明報名表格的內容，並聲明所提供的資料及相關文件均屬準確，及同意「個人資料收集聲明」及「遵守平等機會及防止性騷擾政策」中的各事項。

**已儲存草稿**

好 **提交個人資料**

**儲存草稿**

1.4.2 版面將再次顯示提名表格，請檢查清楚所提交的資料是否正確，如有需要，可按「返回草稿」更改資料。

檢查提名表格後，點選同意聲明選項 → 再按「提交」。

個人資料收集說明

請選擇以下合適的方格：

發放學苑公告和告示之用 (學生規則、課程申請及取錄、學生意見收集)

直接促銷 (最新課程及活動資料、學苑刊物)

你有權向學苑要求一份個人資料副本，此副本乃根據《個人資料(私隱)條例》，並遵照學苑的資料私隱政策及行政安排的規定向你提供，你有權要求改正副本中任何不準確之處。

任何有關查詢請聯絡：

香港新界沙田沙角邨  
香港資優教育學苑  
高級設施管理及行政主任 (機構事務)

我們謹此簽署及同意我們完全知悉表格的內容，並聲明所提供的資料及相關文件均屬準確，我們已閱讀及同意「個人資料收集聲明」及「遵守平等機會及防止性騷擾政策」中的各事項。

提交 返回草稿

### 1.4.3 成功提交提名表格

香港資優教育學苑  
The Hong Kong Academy for Gifted Education

En 簡繁

儀儀板 個人信息 我的提名

我的提名

Parent Nomination Aug 2023  
(家長提名)

計劃狀態: 可用 (提交個人資料)

申請狀態: 提交個人資料

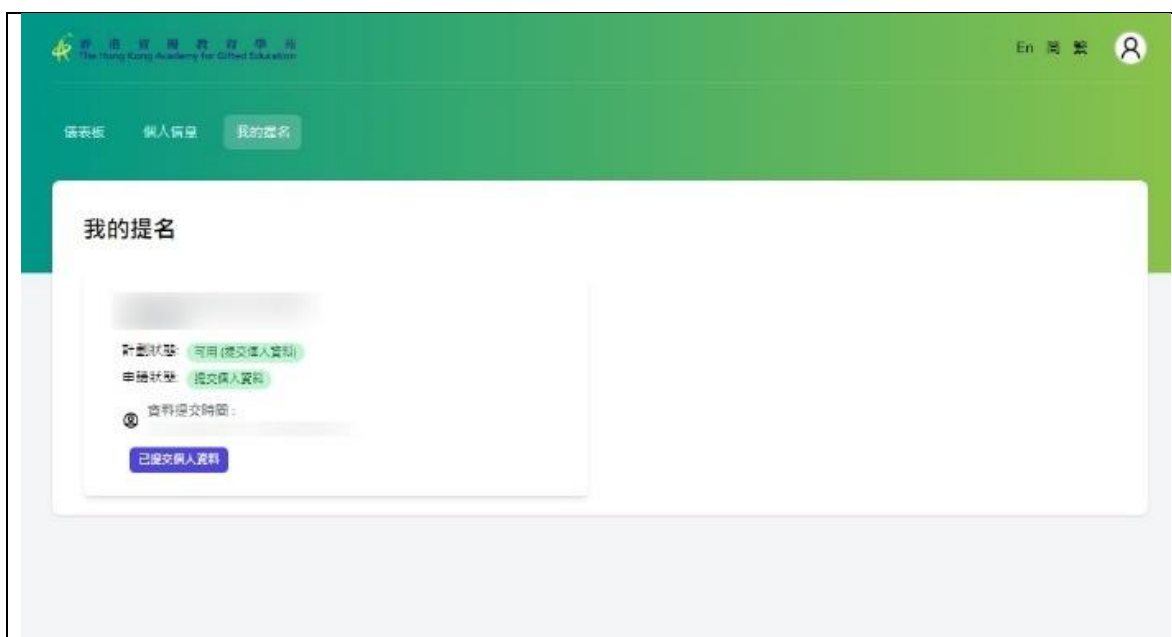
資料提交時間:  
二月 1日 2024 - 二月 22日 2024

已提交個人資料

已更新提名

好

1.4.4 成功提交提名表格後，於「我的提名」中將會顯示「已提交個人資料」。在提名階段結束後至結果公佈前的期間，您仍可登入檢視已提交之提名表格，但不可作任何修改。



1.4.5 提名階段結束後至結果公佈前的期間，您仍可登入檢視已提交之提名表格，但不可作任何修改。

## 2 忘記密碼

如果需要重設密碼，您可要求系統向您發送連結來重設。

### 2.1 於登入版面，按「忘記密碼」



### 2.2 輸入登入名稱，按“SEND PASSWORD RESET LINK”。

### 2.3 檢查你的收件箱是否收到重設密碼電郵，並按“Reset Password”的連結。

### 2.4 輸入新的密碼，並再次輸入此密碼以作確認，然後按“Reset Password”。

### 3 更新密碼

如有需要，您可於「學校統籌人資料」中，更新學校統籌人的資料。您亦可在此更新登入密碼，以確保帳戶的安全性。

The screenshot shows a web interface for 'The Hong Kong Academy for Gifted Education'. At the top, there is a green header with the academy's logo and name in both Chinese and English. On the right side of the header, there are links for 'En' and '簡繁' (Simplified/Traditional Chinese), and a user profile icon. Below the header, there is a navigation bar with three tabs: '儀表板' (Dashboard), '個人信息' (Personal Information), and '我的班名' (My Class Name). The '個人信息' tab is currently selected. The main content area is divided into two sections. The first section is titled '個人資料' (Personal Information) and includes the instruction '更新您的帳戶個人資料和電郵地址。' (Update your account personal information and email address). It features a single text input field labeled '電郵\*' (Email\*) and a green '保存' (Save) button below it. The second section is titled '更新密碼' (Update Password) and includes the instruction '確保您的帳戶使用一個長而隨機的密碼以保持安全。' (Ensure your account uses a long and random password to keep it safe). It features three text input fields: '當前密碼\*' (Current Password\*), '新密碼\*' (New Password\*), and '確認密碼\*' (Confirm Password\*), each followed by a green '保存' (Save) button.

- 完 -