



香港資優教育學苑  
The Hong Kong Academy for Gifted Education

## 用戶手冊 – 學生帳戶

只適用於中學經「校長提名」名額參加提名計劃的學生。

# 香港資優教育學苑網上提名平台

## 提名階段

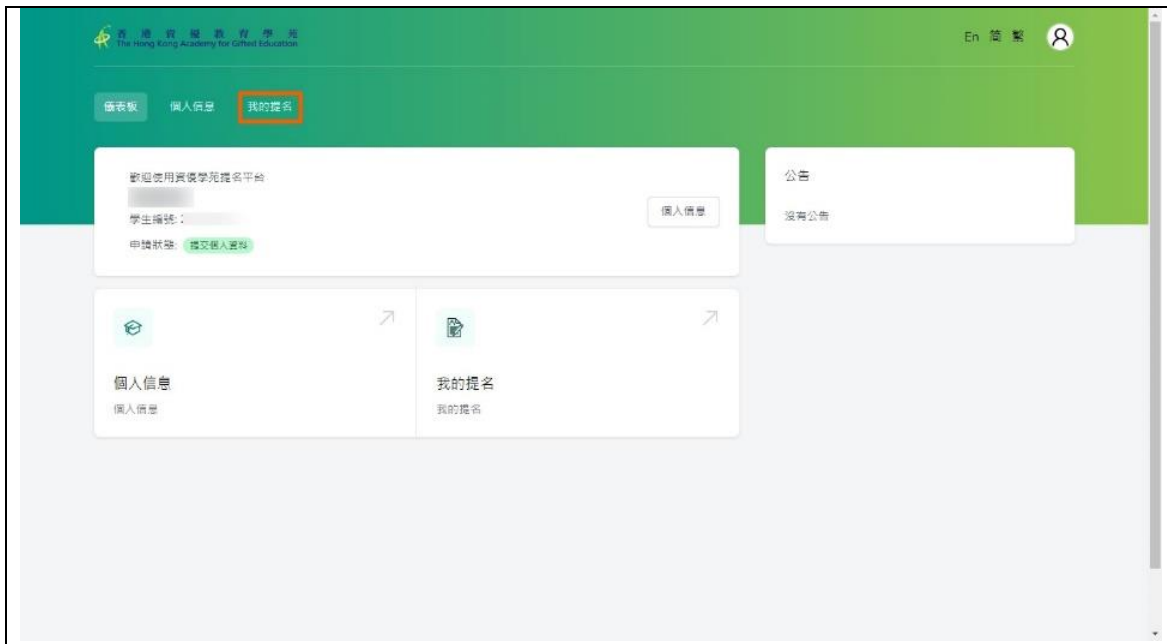
# 目錄

學生帳戶.....	3
1 提名表格.....	3
1.1 點擊「我的提名」進入提名表格.....	3
1.2 填寫提名表格.....	4
1.3 儲存提名表格.....	7
1.4 提交提名表格.....	9
2 忘記密碼.....	11
3 更新密碼.....	122

# 學生帳戶

## 1 提名表格

### 1.1 點擊「我的提名」進入提名表格



## 1.2 填寫提名表格

1.2.1 於報讀甄選課程時，已收集部分個人資料，並預先填好於提名表格，你需要查閱資料是否正確，並完成其他剩餘部分。

部分資料（以灰色背景顯示）不能透過網上提名平台更正，請把更正要求及相關證明文件電郵至 [sss@hkage.org.hk](mailto:sss@hkage.org.hk)，以作出更正。



The image shows a screenshot of a nomination form. The form contains several fields, most of which are greyed out, indicating they cannot be edited online. The fields are:

- 中文姓名\* (Chinese Name\*)
- 英文姓氏\* (English Surname\*)
- 英文名字\* (English Name\*)
- 性別\* (Gender\*) with radio buttons for 女 (Female) and 男 (Male), where 男 is selected.
- 出生日期\* (Date of Birth\*) with a calendar icon.
- 學校類型\* (School Type\*) with radio buttons for 小學 (Primary) and 中學 (Secondary), where 小學 is selected.
- 學校名稱(本學年)\* (School Name (This Year\*)) with a clear button (X).
- 級別(本學年)\* (Level (This Year\*)) with a clear button (X).
- 身份證明文件類型\* (ID Document Type\*) with radio buttons for 香港身份證 (Hong Kong ID Card) and 護照或其他 (Passport or other), where 護照或其他 is selected.
- 身份證明文件號碼\* (ID Document Number\*)

At the bottom right of the form, there is a button labeled "個人資料草稿" (Personal Information Draft).

### 1.2.2 請填寫下列資料及上載相關文件（檔案大小上限: 2MB; 格式: JPEG 或 PDF）

- 獲提名學生「自我介紹」短片# \*
- 家長對獲提名學生之觀察 #
- 上一個學年的電子版學校成績表 #
- 最多三項最具代表性成就的電子版證明文件  
提交的資料不限於與「甄選課程」科目相關的資料。任何能表現同學的資優特質的文件也可提交。
- 一項創意作品（形式例如: 音頻、視頻、文字、圖片等）  
任何類型創意作品（例如: 創意寫作 (故事、詩詞、歌詞、劇本.....等等)、研究報告、科學 / 工程 / 科技發明等）均可提交。創意作品的形式例如: 音頻、視頻、文字、圖片等。
- 最多兩項電子版補充資料
- 電子版智力評估報告

# 必須遞交 / \* 如短片長度超過兩分鐘，學苑只會以短片的首兩分鐘內容作甄選評審。

#### 注意事項:

上載相關文件時，檔案格式僅限於 PDF 或 JPEG 檔案(同一個 PDF 可以有多個頁面)，每個檔案最大上限為 2MB。如需要上載其他格式的檔案或檔案大小超過上限，您可將檔案先上載至雲端平台，然後在網上提名平台提交包含相關網址連結的 PDF 檔案。

### 1.2.3 上載「自我介紹」短片

經「校長提名」名額參加提名計劃的同學，必需提交一段不多於兩分鐘的短片，主題為“自我介紹”。如短片長度超過兩分鐘，學苑只會以短片的首兩分鐘內容作甄選評審。

請按照以下步驟：

1. 將影片上載至閣下的雲端平台或網上帳戶(例如 YouTube、iCloud、Google Drive、OneDrive 等)，
2. 把相關的公開網址複製至文件檔案(例如 Word 檔、Google 文件)，並將其轉換為 PDF 格式（仔細檢查保存的網址在格式轉換後是否可以點擊）。
3. 將 PDF 文件上載至「其他補充資料 -> 補充資料 1」。

請根據家長對獲提名學生的觀察及認識，具體列出獲提名學生的資優特質或潛能。

其他補充資料。

文件	檔案
補充資料1	<input type="text" value="拖放文件或瀏覽"/>
補充資料2	<input type="text" value="拖放文件或瀏覽"/>
補充資料3	<input type="text" value="拖放文件或瀏覽"/>

檔案大小上限: 2MB; 格式: JPEG 或 PDF

**個人資料收集說明**

請選擇以下合適的方格。

發放學苑公告和告示之用 (學生規則、課程申請及取錄、學生意見收集)

直接促銷 (最新課程及活動資料、學苑刊物)

個人資料管理

### 1.3 儲存提名表格

您可按表格下方的「儲存草稿」儲存已填寫的提名資料，於正式提交提名表格或遞交期限前，可以分多次填寫提名表格或更改已經填寫的內容。



在正式提交提名表格前，瀏覽器的底部會顯示為「個人資料草稿」以示區別。

### 個人資料收集說明

請選擇以下合適的方格。

發放學術公告和告示之用 (學生規則、課程申請及取錄、學生意見收集)

直接電郵 (學術課程及活動資料、學苑刊物)

你有權向學苑要求一份個人資料副本，此副本乃根據《個人資料(私隱)條例》，並根據學苑的資料私隱政策及行政安排的規定向你提供，  
你亦權要求改正副本中任何不準確之處。

任何有關查詢請聯絡：

香港新界沙田沙角邨  
香港資優教育學苑  
高級統籌管理及行政主任 (機構事務)

我們謹此啟事及同意我們完全明瞭你選擇的方格，並聲明所提交的資料及相關文件的準確性。  
我們已經閱讀及同意「個人資料收集說明」及「遵守平等機會及防止歧視政策」中的各事項。

儲存草稿

個人資料草稿



## 1.4 提交提名表格

1.4.1 如希望正式提交提名表格，按下底部的「儲存草稿」後 → 再按「提交個人資料」。



我們謹此簽署及同意我們完全明瞭提名表格的內容，並聲明所提供的資料及相關文件均屬準確。我們已閱讀及同意「個人資料收集聲明」及「遵守平等機會及防止性騷擾政策」中的各事項。

儲存草稿

©3 HKAGE (Solution Forest Ltd Mock Up) All rights reserved. 個人資料草稿



已儲存草稿

好 提交個人資料

高級設施管理處及行政主任 (機稱事務)

1.4.2 版面將再次顯示提名表格，請檢查清楚所提交的資料是否正確，如有需要，可按「返回草稿」以再次更改資料。

檢查提名表格後，點選同意聲明選項 → 然後按「提交」。



個人資料收集說明

請選擇以下合適的方格。

發放學時公告和告示之用 (學生規則、課程申請及取締、學生意見收集)

直接派發 (高新課程及活動資料、學苑刊物)

你有權向學苑要求一份個人資料副本，此副本乃根據《個人資料(私隱)條例》，並遵照學苑的資料私隱政策及行政安排的規定向你提供，你有權要求改正副本中任何不準確之處。

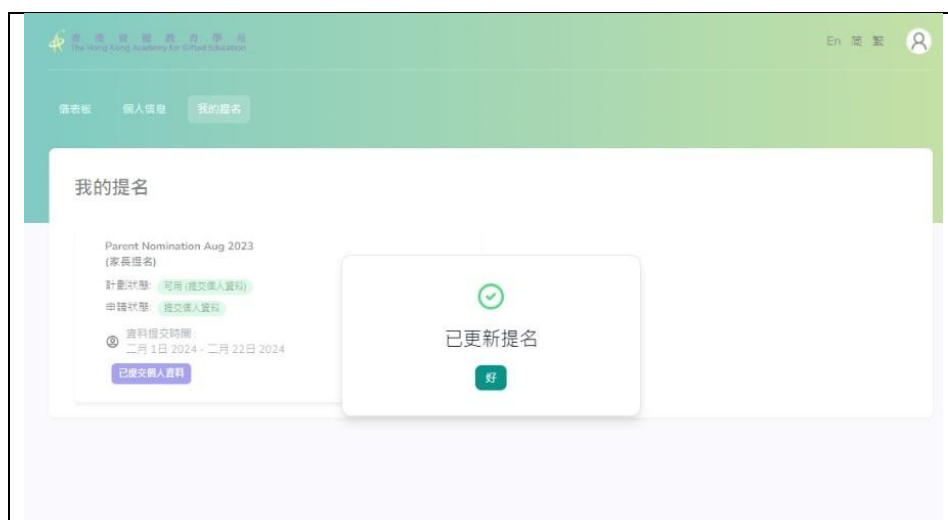
任何有關查詢請聯絡：

香港新界沙田沙角邨  
香港資優教育學院  
高級設施管理處及行政主任 (機稱事務)

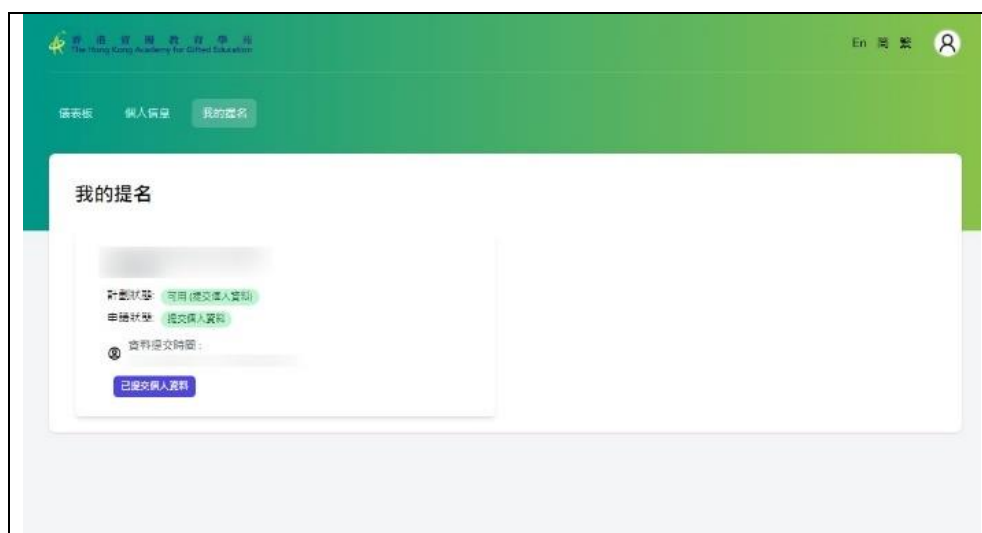
我們謹此簽署及同意我們完全明瞭提名表格的內容，並聲明所提供的資料及相關文件均屬準確。我們已閱讀及同意「個人資料收集聲明」及「遵守平等機會及防止性騷擾政策」中的各事項。

提交 返回草稿

### 1.4.3 成功提交提名表格



1.4.4 成功提交提名表格後，於「我的提名」中將會顯示「已提交個人資料」，已提交的提名表格將不可再作任何修改。如果您想在提名階段結束前再次更新提名表格資料，請與學院職員聯絡重新開放表格。



1.4.5 提名階段結束後至結果公佈前的期間，你仍可登入系統以檢視已提交之提名表格，但不可作出任何修改。

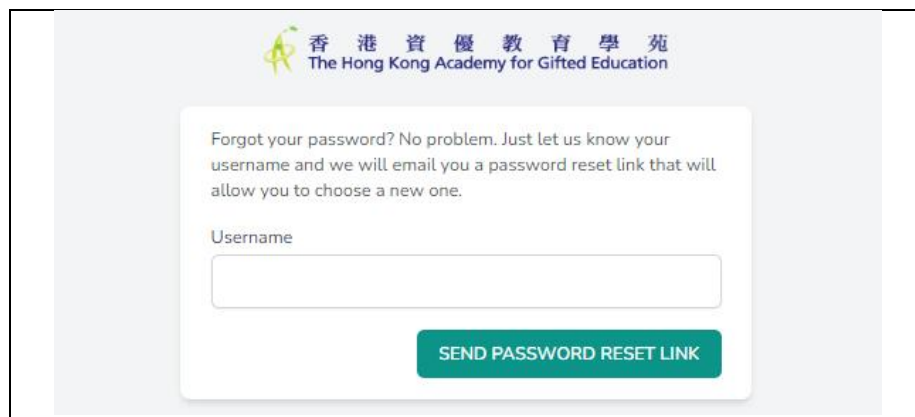
## 2 忘記密碼

如果需要重設密碼，你可要求系統向你發送連結來重設。

### 2.1 於登入版面，按「忘記密碼」



### 2.2 輸入登入名稱 (例如 232XXXXX)，然後按“SEND PASSWORD RESET LINK”。



### 2.3 檢查你的收件箱是否收到重設密碼電郵，並按“Reset Password”的連結。

### 2.4 輸入新的密碼，並再次輸入此密碼以作確認，然後按“Reset Password”。

### 3 更新密碼

你可於「個人信息」中，去更新你的登入密碼，以確保帳戶的安全性。

The screenshot shows a user interface for updating personal information and passwords. The header includes the logo of The Hong Kong Academy for Gifted Education and navigation links for '儀表板', '個人信息', and '我的姓名'. The '個人信息' section contains a form for updating contact details, with a '電話\*' field and a '保存' button. The '更新密碼' section contains a form for updating the password, with fields for '當前密碼\*', '新密碼\*', and '確認密碼\*', and a '保存' button.

- 完 -