

2025/26香港資優教育學苑
學校提名機制簡介會(學校代表)

內容

- 學苑簡介及學員甄選理念與標準
- 2025/26 提名計劃
- 全新「甄選測驗」安排
- 「校長提名」計劃
- 學校統籌人角色
- 學校帳戶操作
- 問與答



學苑簡介及 學員甄選理念與標準



香港資優教育學苑

香港特別行政區政府教育局全資資助

非牟利教育機構

專責提供多元化的校外資優教育服務
給10-18歲的資優學生

同時為家長及教師提供相關的專業支援服務

設有研究小組，從事與資優教育相關的教育研究，為學苑未來的發展提供有用的資訊



三層架構推行模式

第三層：
校外支援

特別資優學生 (香港資優教育學苑)

第二層：校本抽離
式計劃

擁有特別才能或於學科
表現出色的學生

於某特定範疇表現出色
的學生

第一層：
校本全班式教學

所有學生

於個別學科表現出色的
學生

一般性增潤

← 課程內容 →

專門範疇





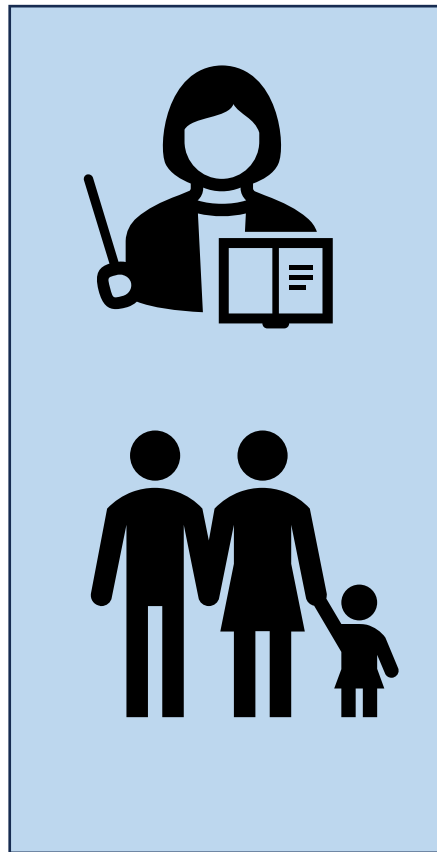
每年提供400+課程



每年有10,000+ 學生申請入學




學員招募方法 (舊)



報名

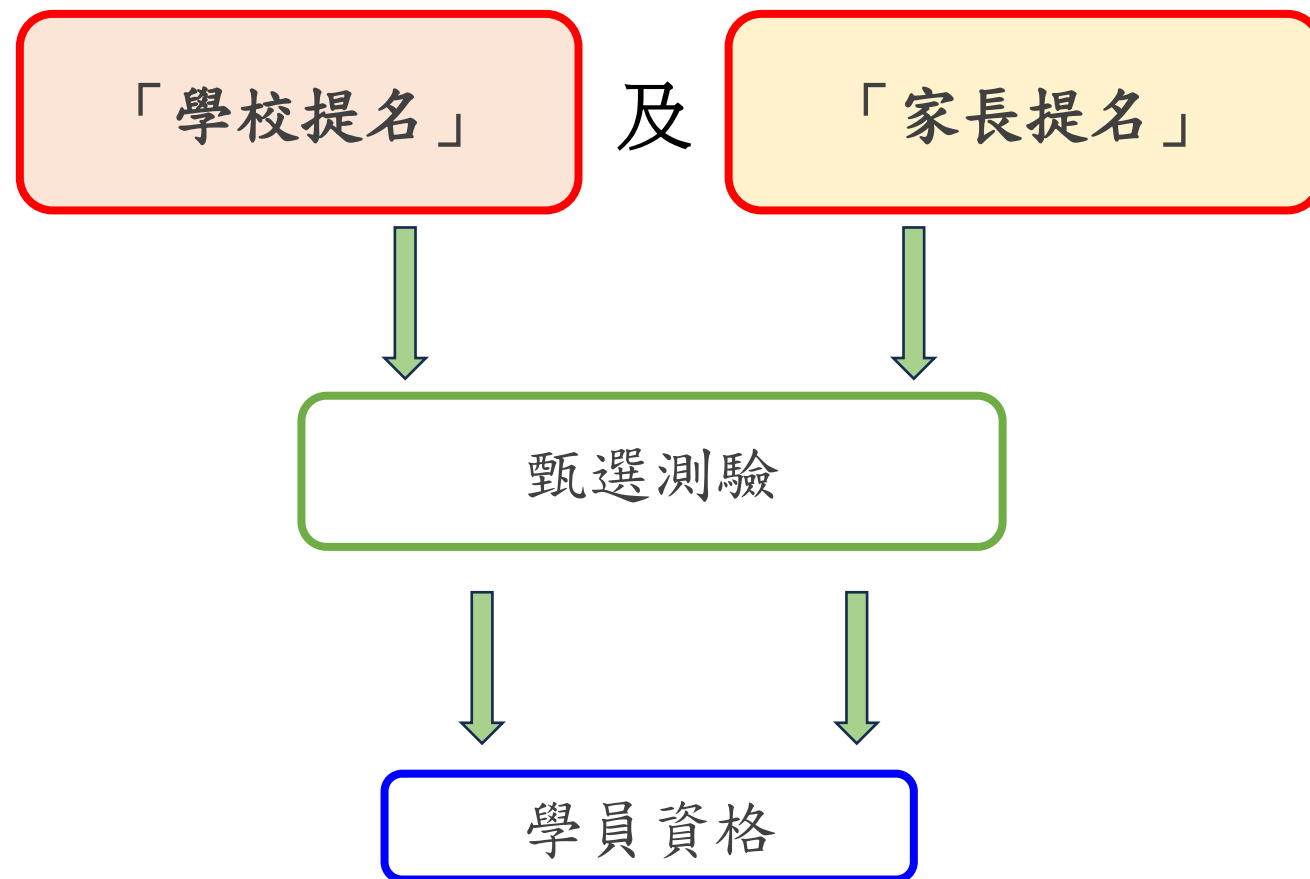


自修



考試 / 錄取

學員招募方法 ①



「學校提名」 及 「家長提名」

報名參加「甄選測驗」

進行「甄選測驗」

11 – 12月

12 – 1月

2 – 3月

5月

1

2

3

4

■ 「學校提名」

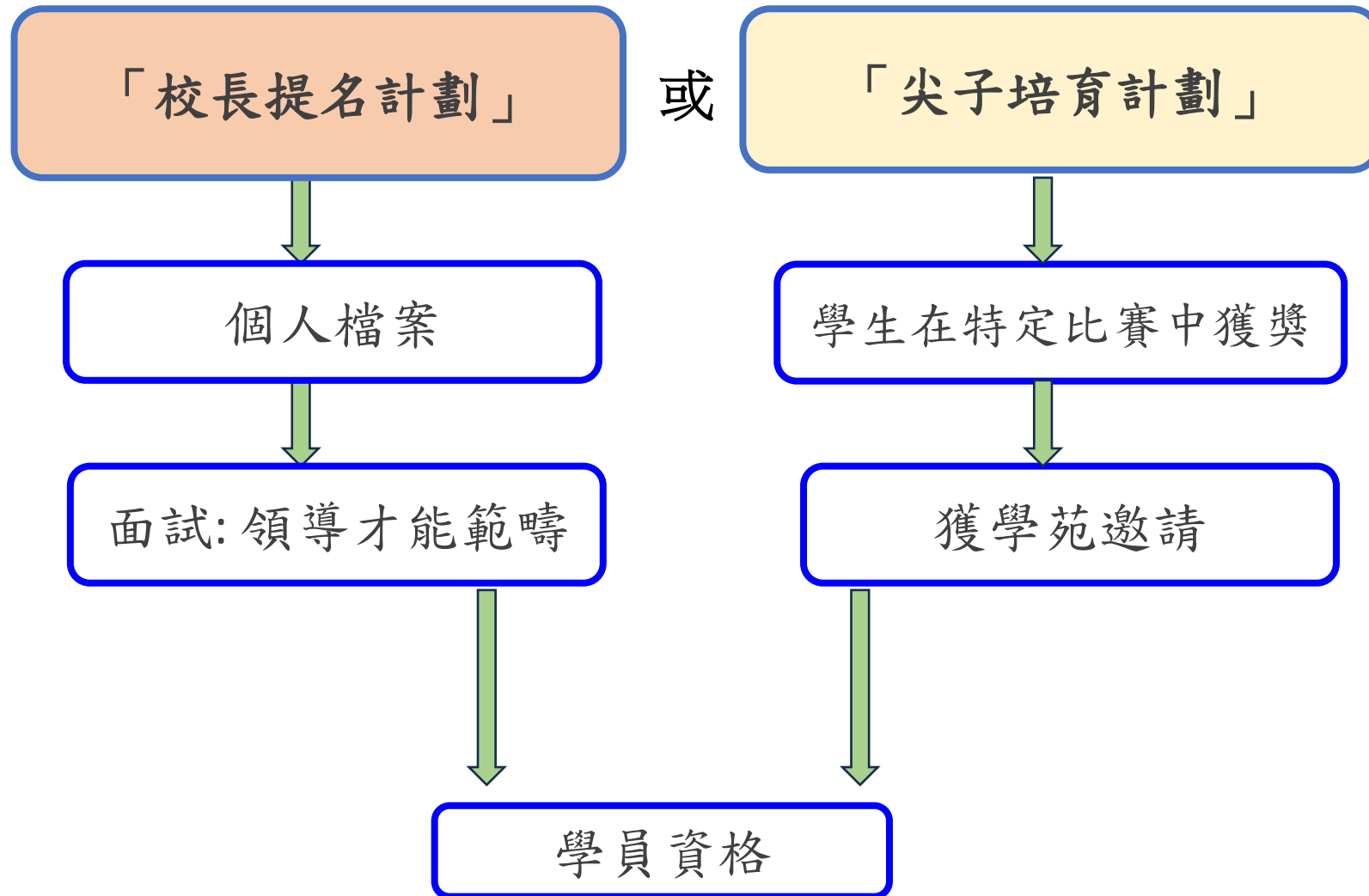
■ 「家長提名」

■ 學生進行
「甄選測驗」

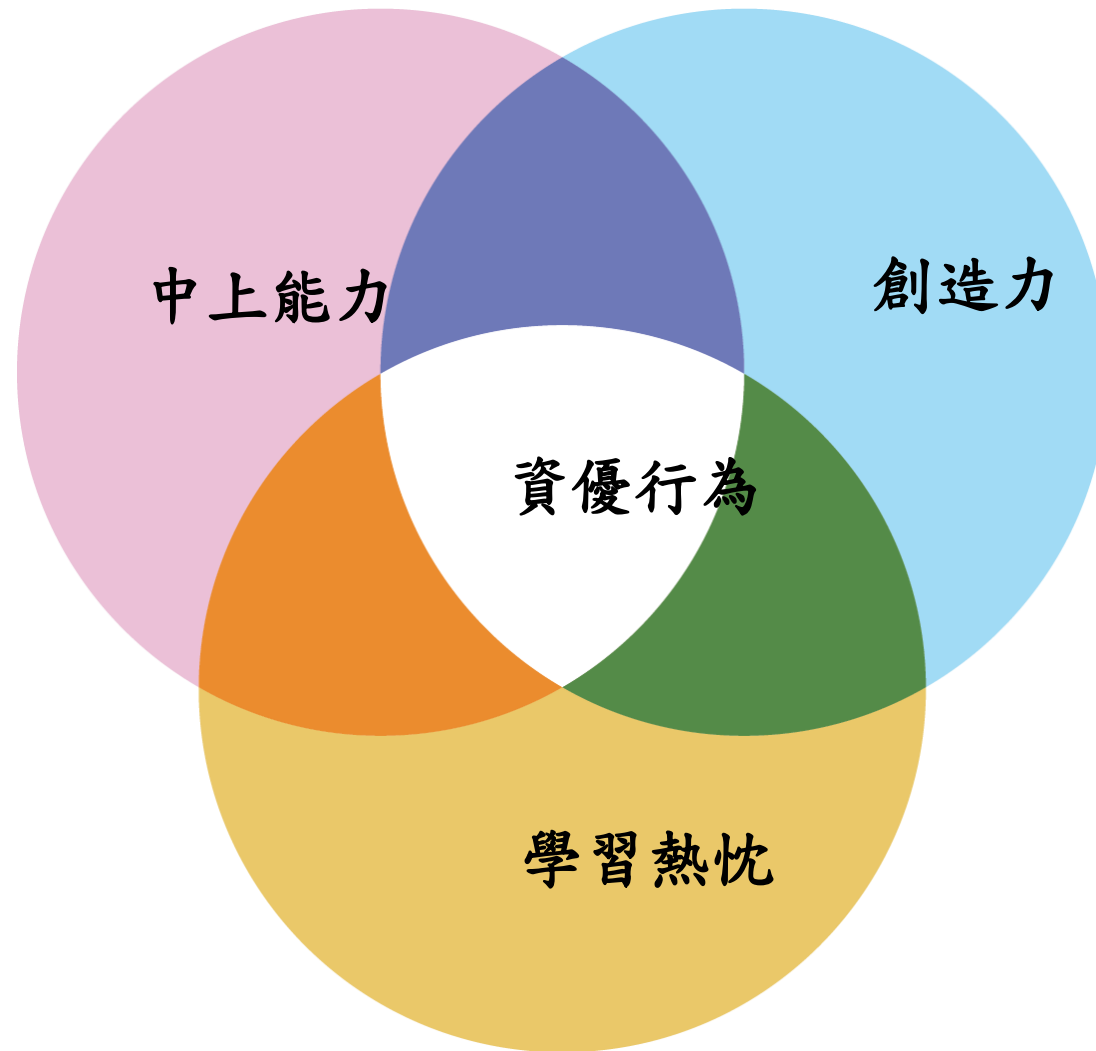
■ 成功獲取錄
學生註冊成為學員



學員招募方法 ②



甄選準則 - Renzulli 三環理論



全新「甄選測驗」



特色：

1. 全面識別

- ▶ 不限於學術表現，是一項綜合能力評估。

2. 多維度評估

- ▶ 涵蓋多方面能力，包括語文、數理人文、邏輯推理、創意思維及學習熱忱。
- ▶ 不僅回答標準選擇題，還有機會透過短答題表達原創想法，展現超越傳統格式的創意思維。

3. 簡化流程

- ▶ 不需修讀網上課程，能節省時間
- ▶ 學生無需事先操練，亦無需遞交學生的個人檔案。



測驗分組與錄取公平性

- 測驗內容是根據能力分組設計，旨在反映學生的實際表現，並非以年級劃分。
- 每組別裡年級較低的學生如具備相應能力，亦有同等獲錄取機會。



2025/26 提名計劃



時間表

日期	事項
經「學校提名」報名參加「甄選測驗」及「校長提名」	
2025年11月25日	簡介會（二） 介紹報名參加全新「甄選測驗」及「校長提名」詳情
2025年11月26日(正午12:00) 至 2025年12月16日(正午12:00)	「甄選測驗」及「校長提名」的申請／安排
2025年12月30日	「校長提名」公佈報名結果
2026年1月6日至 2026年1月28日	「校長提名」提交學生個人檔案
2026年1月23日	「校長提名」(領導才能範疇)面試



時間表

日期	程序
2026年1月20日	「甄選測驗」公佈報名結果
2026年2月3日至 2026年2月13日	學生進行模擬測試，熟悉測驗平台的登入及操作方式
2026年2月23日至 2026年3月14日	學生進行「甄選測驗」
2026年3月至4月	學苑進行評審
2026年4月下旬	公佈評審結果 及 學員註冊
2026年5月下旬	啟動學苑帳戶 及 查閱帳戶資料



提名計劃資格限制

- 學生須就讀於香港的註冊小學或中學*，並沒有於香港境外學校註冊為全日制學生。
(*備註: 參考[教育局學校資料](#)網頁的「學校級別」)
- 學生必須為10至18歲學生，並且須於2026年9月30日或之前年滿10歲。出生日期必須在**2008年7月1日至2016年9月30日**之間。
- 每位學生每學年只可透過「學校提名」或「家長提名」報名一次。
- 已報名參加「甄選測驗」的學生，不能於同一學年再參加「校長提名」。
- 就讀中學最後一年的學生由於即將中學畢業，不符合申請資格，也不能參加「校長提名」。



「甄選測驗」提名名額與申請方式更改

- 每間學校每學年最多可提名10名學生透過「學校提名」參加「甄選測驗」，但透過「家長提名」和「校長提名」報名的學生不計算在內。
- 如果學生需要更改申請方式（例如從學校提名改為家長提名），必須以電郵通知學苑退出原有的申請，並重新報名。
- 學生透過「家長提名」或「學校提名」兩種提名方式的錄取機會相等。



其他重要注意事項

- **提供準確資料**：學校統籌人有責任確保提供的資料及相關文件均屬準確，並已經過校長批准。
- **查閱權限**：學校可以查閱透過「學校提名」或「家長提名」申請的學生相關資訊，包括申請進度和提名的結果。
- **申請變更**：所有申請變更，包括退出提名，必須以電郵提交。
- **申請人責任**：申請人有責任提供正確及有效的電郵地址作聯絡之用。如學生及家長在「甄選測驗」開始後未有收到報名結果及登入資料，請立即發送電郵至 sss@hkage.org.hk 聯絡學苑。



全新「甄選測驗」安排




「甄選測驗」進行方式

- 測驗時間長度依學階而有所不同：
 - 小學組別: **100分鐘**
 - 初中組別(中一至中三): **120分鐘**
 - 高中組別(中四至中五): **135分鐘**
- 所有試題均以繁體中文及英文雙語顯示(語文科試題除外)。
- 學生須在報名時選定報考中文科或英文科的試題(選定後不能更改)，其他試題須以相同語言作答，不可混合中文及英文。
- 大部分題目為選擇題，部分題目為短答題。
- 測驗只能進行一次，測驗完成後不設重測。
- 參加全新的「甄選測驗」的學生無需遞交學生的個人檔案。學苑將根據測驗結果進行甄選。



「甄選測驗」設備要求

- 「甄選測驗」須於指定的網上平台進行，考生可於香港任何地點參加，但需要自備以下設備：
 - 桌上電腦或筆記型電腦（網上平台不支援平板電腦）
 - 穩定的網絡連接
 - 網絡攝影機
 - 麥克風（音訊輸入）
 - 電腦鍵盤及滑鼠
 - 不支援語音輸入或手寫輸入方法，
 - 只可使用已安裝於電腦系統內的輸入法。
 - 建議選擇中文科的學生使用熟悉的中文輸入法作短答題



「甄選測驗」軟件與準備

- 「甄選測驗」會透過指定網上平台進行，設定簡單，一般只需使用網頁瀏覽器登入，**無需額外安裝軟件**。測驗時，指定網上平台內不允許開啓其他程式。
- 學苑會在測驗前安排**模擬測試**，讓學生測試設備，並熟悉平台的登入及操作方式，確保正式測驗順利進行。
- 建議選擇中文科的學生於模擬測試期間熟悉平台操作及文字輸入方式。



「甄選測驗」身份辨識流程

- 登入「甄選測驗」平台後，學生必須在於鏡頭前展示身份證明文件（只接受香港身份證、護照、回鄉卡或學生證），而該證件必須能清楚顯示學生的正面樣貌及姓名。



「甄選測驗」日期與時間安排

- 各組別學生可於指定的期間內登入平台完成測驗，時間安排如下：
 - 高中組別（中四至中五）：2026年2月23日 至 2月28日
 - 初中組別（中一至中三）：2026年3月2日 至 3月7日
 - 小學組別：2026年3月9日 至 3月14日
- 測驗時間：
 - 星期一至星期五：上午9:00 至 下午6:00（最後登入時間為下午3:30，以確保有足夠時間在平台關閉前完成測驗）
 - 星期六：上午9:00 至 正午12:00（最後登入時間為上午9:30，以確保有足夠時間在平台關閉前完成測驗）

注意：由於此為學校提名，學校應彈性安排學生於課堂時間進行測驗



測驗改期政策

- 不論任何原因，如學生未能於指定期間完成測驗，將視為棄權，不設改期安排。



測驗規則：計時與離坐

- 測驗開始後不設暫停計時，亦不會補時，請同學預先安排時間，預留足夠時間完成測驗。
- 溫馨提示：建議在測驗開始前先去洗手間，以免影響作答。
- 如中途因突發情況需要離坐去洗手間，請向網絡攝影機舉手示意，並簡單說明離開原因，以便系統記錄。
- 注意：除上述情況外，其他離坐原因一律不會接受。



技術問題應變指引

- 如學生在測驗期間遇到網絡中斷或技術問題，必須立即聯絡網上技術支援平台，以便跟進。
- 系統會保留斷線前的測驗記錄，技術支援平台將協助學生重新登入，以完成餘下題目。
- 測驗開始後不設暫停計時，亦不會補時。



測驗陪同與協助規定

- 為確保測驗的公平性與誠信，學生必須**獨立完成**整個測驗。如在測驗期間，鏡頭中出現學生以外的人士，或系統偵測到來自他人的聲音提示，將記錄為可疑行為。一經確認作弊或可疑行為，該申請將被取消資格，恕不另行通知。
- 老師或家長僅可在測驗開始前，協助學生登入平台及處理技術操作，但測驗正式開始後，學生必須獨立完成。
- 老師或家長可於測驗前的模擬測試環節，協助學生熟悉登入及操作流程，確保正式測驗順利進行。



防止作弊措施

- 為確保測驗公平，系統將採取多項預防作弊措施，包括：
 - 要求學生使用指定瀏覽器
 - 題目隨機排序
 - 開啟網絡攝影機及麥克風，以進行身份核實及記錄整個測驗過程
 - 配合人工智能技術偵測可疑行為
- 所有錄影及相關紀錄僅用於「甄選測驗」，並會於提名程序完成後的指定時間內安全銷毀。
- 注意：如發現任何作弊或可疑行為，一經確認，該申請將會被取消資格，恕不另行通知。



測驗結果與公佈

- 在公佈評審結果後，學生可登入網上提名平台查閱結果，平台只會顯示是否通過測驗，不會顯示分數。
- 測驗的實際分數及合格分數線屬內部資料，不會對外公佈。
- 測驗結果即為學生的最終提名結果，不設上訴或覆卷安排。



「甄選測驗」樣本試題

中文

爸爸看了兒子小明的作品，非常（ ），不禁露出欣慰的笑容，並對小明的努力大加讚賞。

- A. 驚訝 B. 注意 C. 滿意 D. 失望

English Language

"After the sudden downpour, the children were drenched and had to change their clothes immediately."

What is the meaning of the word drenched as used in the sentence?

- A) slightly wet B) completely soaked C) comfortably warm D) a little dirty



「甄選測驗」樣本試題

數學

私家車以每小時40公里的速度駛向警車，警車則以每小時60公里的速度駛向私家車。私家車與警車現時相距250公里。甚麼時候兩車會相遇？

- A. 1.5小時 B. 2小時 C. 2.5小時 D. 3小時

認知測試

從下面給出的四個選項中選擇符合空格的圖案。您的答案是_____。



A



B



C



D



「校長提名計劃」
透過「網上提名平台」
遞交學生個人檔案



「校長提名計劃」

- 每間中學可提名1名中二至中四的學生參加領導才能範疇。
- 每間中學及小學亦可提名1名適齡學生參加視覺藝術範疇。
- 被提名之學生毋須參加「甄選測驗」，學校統籌教師直接向學苑提交個人檔案進行評審。



準備提名資料

(適用於經「校長提名」領導才能範疇名額參加提名計劃的學生)

(由學校統籌人提交)

- 提名原因#
- 學生就有關“領導才能”的經驗和見解的兩分鐘短片 # *
- 家長對獲提名學生之觀察 #
- 上學年學校成績表#
- 獲提名學生及家長聲明 #
- 最多三項最具代表性成就的電子版證明文件
 - 可以來自任何學科領域
 - 應展示出資優特質
- 一項創意作品
 - 音頻/視頻、創意寫作（故事、詩詞、歌詞、劇本等等）、研究報告、科學 / 工程 / 科技發明、視覺藝術
- 最多兩項電子版補充資料
- 電子版智力評估報告（非必須）

必須遞交

* 如短片長度超過兩分鐘，學苑只會以短片的首兩分鐘內容作甄選評審。



小組面試

(適用於經「校長提名」領導才能範疇名額參加提名計劃的學生)

- 參加「校長提名」的學生，必須參加於香港資優教育學苑進行的20分鐘小組面試。
- 因參與提名及面試的同學數目眾多，所有參與面試的同學只能夠被隨機編配一個面試時間。
- 如學生未能參加面試，將視為放棄提名申請。
- 面試將於**2026年1月23日**舉行。



準備提名資料

(適用於經「校長提名計劃」視覺藝術範疇名額參加提名計劃的學生)

(由學校統籌人提交)

- 提名原因#
- 最多三份任何類型藝術作品的電子版，每份作品需附上不超過50字的描述 #
- 家長對獲提名學生之觀察 #
- 上學年學校成績表#
- 獲提名學生及家長聲明 #
- 最多三項最具代表性成就的電子版證明文件
 - 可以來自任何學科領域
 - 應展示出資優特質
- 一項創意作品
 - 音頻/視頻、創意寫作（故事、詩詞、歌詞、劇本等等）、研究報告、科學 / 工程 / 科技發明、視覺藝術
- 電子版智力評估報告（非必須）

必須遞交



學校統籌人角色



學校統籌人

- 學校請安排一位**學校統籌人**，以便與學苑聯絡。
- 學校統籌人須於2026年1月期間，為參加「**校長提名計劃**」的學生提交**學生個人檔案**。

學苑已於2025年10月下旬發信通知學校，內容如下：

1. 提醒貴校查閱學苑的學員名單，並確認名單中的學生是否仍然就讀貴校。
2. 提名學生參加全新「甄選測驗」或「校長提名計劃」。



學校帳戶操作

為學生報名「甄選測驗」及
「校長提名」



查閱學生「甄選」結果測驗

提名邀請電郵>「學校帳戶」登入資料

香港資優教育學苑
The Hong Kong Academy for Gifted Education

學生登錄 校友登錄 家長登錄 教師/學校登錄

首頁 關於我們 學員資格 課程 比賽 服務 研究 新聞中心

學校提名

首頁 / 學員資格 / 如何成為學員 / 學校提名

簡介

- 香港資優教育學苑（下稱學苑）致力確保本港10至18歲的資優學生獲得合適的學習和發展機會。
- 學苑每學年主要透過「學校提名」及「自身提名」計劃取錄適齡學員。有意成為學員的資優學生必須先以合格成績完成「第一階段：甄選課程」，方可於「第二階段：遞交學生個人檔案」接受進一步甄選。
- 由2022/23學年開始，於「學校提名」計劃中增設「校長提名」名額來取錄具有卓越領導力的學生。每間中學可提名一位中二至中四的同學，毋須修讀第一階段的「甄選課程」，直接向學苑提交個人檔案於第二階段進行甄選。

九月 - 十月 二月 - 三月

教師/學校登錄



- 點選「報名參加資優教育學苑 學校提名 / 查看已獲接納學生名單



Welcome to the Schools Platform 歡迎來到學校平台

HKAGE Account Functions – Schools 學苑帳戶功能 – 學校

1. [View Student Learning Profile](#)
查看學生學習概覽

2. HKAGE Nomination Scheme (School Nomination)
學苑提名計劃 (學校提名)

- [Apply HKAGE School Nomination / View Enrolled Student List and result of the nomination](#)
報名參加資優教育學苑學校提名 / 查看已獲接納學生名單及提名結果
- [Apply "Principal's Nomination"](#)
「校長提名」報名





歡迎來到香港資優教育學苑 「網上提名平台」

登入名稱 Login ID :

密碼 Password :

Remember me

[忘記密碼 Forget Password](#)

Sign in



更新學校統籌人資料

香港資優教育學苑
The Hong Kong Academy for Gifted Education

儀表板 學校統籌人資料 提名 我的提名

學校統籌人
更新學校統籌人資料和電郵地址。

中文姓名 *
戴老師

英文名字 * 英文姓氏 *
LOSZE TAI

職稱 先生 太太 小姐 女士 博士

職位 *
教師 Teacher

電郵地址 *

更新密碼
確保您的帳戶使用一個長而隨機的密碼以保持安全。

當前密碼 *

新密碼 *

確認密碼 *

保存



提交提名申請

香港資優教育學苑
The Hong Kong Academy for Gifted Education

En 簡繁

儀表板 學校統籌人資料 **提名** 我的提名

歡迎使用資優學苑提名平台
香港中學

個人信息

公告
沒有公告

個人信息
個人信息

我的提名
我的提名

提名
提名




提交申請

The screenshot shows the HKAGE nomination application interface. At the top, there is a navigation bar with links for '首頁', '學校統籌人/學校資料', '提名', '我的提名', and '提名申請'. Below this, the main content area is titled '提名' and features a search bar with a dropdown menu and a search icon labeled '搜尋'. There are four nomination cards displayed in a grid. The top-left card is for '甄選測驗 (學校報名)', with a callout box pointing to its '點擊此處申請：甄選測驗' button. The top-right card is for '校長提名 (領導才能範疇) (只適用於中學)', with a callout box pointing to its '點擊此處申請：校長提名' button. The bottom-left card is for '校長提名 (視覺藝術範疇)', also with a callout box pointing to its '點擊此處申請：校長提名' button. Each card includes the '計劃狀態' (可用 (提名)) and '報名時間' (with a calendar icon) information.



報名「甄選測驗」

- 在報名期內，你可在選單中，更改學生個人資料及報讀的課程。
- 建議每次輸入數名學生資料後，便按「提交」鍵一次作為儲存記錄之用，以避免資料流失。



中文姓名	英文姓氏	英文名字	身份證明文件類型	身份證明文件號碼	出生日期 (DD/MM/YYYY)
<input type="text"/>	<input type="text"/>	<input type="text"/>	<input type="radio"/> 香港身份證 <input type="radio"/> 護照或其他	<input type="text"/>	<input type="text"/>
<input type="text"/>	<input type="text"/>	<input type="text"/>	<input type="radio"/> 香港身份證 <input type="radio"/> 護照或其他	<input type="text"/>	<input type="text"/>
<input type="text"/>	<input type="text"/>	<input type="text"/>	<input type="radio"/> 香港身份證 <input type="radio"/> 護照或其他	<input type="text"/>	<input type="text"/>
<input type="text"/>	<input type="text"/>	<input type="text"/>	<input type="radio"/> 香港身份證 <input type="radio"/> 護照或其他	<input type="text"/>	<input type="text"/>
<input type="text"/>	<input type="text"/>	<input type="text"/>	<input type="radio"/> 香港身份證 <input type="radio"/> 護照或其他	<input type="text"/>	<input type="text"/>
<input type="text"/>	<input type="text"/>	<input type="text"/>	<input type="radio"/> 香港身份證 <input type="radio"/> 護照或其他	<input type="text"/>	<input type="text"/>
<input type="text"/>	<input type="text"/>	<input type="text"/>	<input type="radio"/> 香港身份證 <input type="radio"/> 護照或其他	<input type="text"/>	<input type="text"/>
<input type="text"/>	<input type="text"/>	<input type="text"/>	<input type="radio"/> 香港身份證 <input type="radio"/> 護照或其他	<input type="text"/>	<input type="text"/>
<input type="text"/>	<input type="text"/>	<input type="text"/>	<input type="radio"/> 香港身份證 <input type="radio"/> 護照或其他	<input type="text"/>	<input type="text"/>
<input type="text"/>	<input type="text"/>	<input type="text"/>	<input type="radio"/> 香港身份證 <input type="radio"/> 護照或其他	<input type="text"/>	<input type="text"/>

個人資料收集說明

本人謹此簽署及同意本人完全明報名表格的內容，並聲明所提供的資料及相關文件均屬準確。
 本人已閱讀及同意「個人資料收集聲明」、「遵守平等機會及防止性騷擾政策」中的各事項，並聲明就所提供的資料及相關文件均屬準確，已經過校長批准。



報名「校長提名」

提交「校長提名」

學生資料

中文姓名

英文姓氏

英文名字

身份證明文件類型

香港身份證 護照或其他

身份證明文件號碼

請輸入不含符號的字母和數字字元。例如 A123456(7)，請輸入 A1234567。

出生日期*



•
•
•

個人資料收集說明

本人謹此簽署及同意本人完全明報名表格的內容，並聲明所提供的資料及相關文件均屬準確。
本人已閱讀及同意「個人資料收集聲明」，「遵守平等機會及防止性騷擾政策」中的各事項，並聲明就所提供的資料及相關文件均屬準確，已經過校長批准。

提交

提交



報名結果公佈後

- 請再次登入學校帳戶，查看已獲接納報名的學生名單。

The screenshot shows the '我的提名' (My Nominations) page on the HKAGE portal. The page has a green header with navigation links: 首頁, 學校統籌人/學校資料, 提名, 我的提名 (highlighted with an orange box), and 提名申請. Below the header, the page title '我的提名' is displayed. There is a search bar with '狀態' and '搜尋' options. The main content area contains three nomination cards. The first card is for '申請報讀「甄選測驗」(學校報名)', with '計劃狀態: 可用 (提名)', '報名時間:' field, and '編輯:' buttons for '甄選課程' and '檢視' (highlighted with an orange box). The second card is for '「校長提名」(視覺藝術範疇)', with '計劃狀態: 可用 (提名)', '報名時間:' field, and '編輯:' buttons for '校長提名' and '檢視'. The third card is for '「校長提名」(領導才能範疇)(只適用於中學)', with '計劃狀態: 可用 (提名)', '報名時間:' field, and '編輯:' buttons for '校長提名' and '檢視'. A callout box on the left with the text '檢視' (highlighted with an orange box) has an orange arrow pointing to the '檢視' button in the first nomination card.



報名結果公佈後

- 學校統籌人可檢示參與家長提名的學生資料。

The screenshot shows a web interface for managing nominations. At the top, a green navigation bar contains the following menu items: 儀表板 (Dashboard), 學校統籌人資料 (School Coordinator Information), 提名 (Nominations), and 我的提名 (My Nominations). The '我的提名' button is highlighted with an orange border.

Below the navigation bar, the main content area is titled '我的提名'. It features a search bar with a dropdown menu for '狀態' (Status) and a search input field with a magnifying glass icon and the text '搜尋' (Search).

There are two nomination cards displayed:

- 學校提名 (學校提名):** The plan status is '可用' (Available). Below it, there is a field for '資料提交時間' (Data Submission Time) with a greyed-out input area. At the bottom, there are two buttons: '甄選課程' (Select Course) and '檢視' (View), with the '檢視' button highlighted by an orange border.
- 家長提名 (家長提名):** The plan status is '可用 (提交個人資料)' (Available (Submit Personal Information)). Below it, there is a field for '資料提交時間' (Data Submission Time) with a greyed-out input area. At the bottom, there is a '編輯' (Edit) button and a '檢視' (View) button, with the '檢視' button highlighted by an orange border.



「校長提名計劃」－填寫提名原因

The screenshot shows the '我的提名' (My Nominations) page. At the top, a green navigation bar contains '首頁', '學校統籌人/學校資料', '提名', '我的提名', and '提名申請'. The '我的提名' link is highlighted with an orange box. Below the navigation bar, the page title '我的提名' is followed by a search bar with '狀態' and '搜尋' options. Three nomination cards are displayed:

- 申請報讀「甄選測驗」(學校報名)**: 計劃狀態: 可用 (提名); 報名時間: [calendar icon]; 編輯: 甄選課程 檢視
- 「校長提名」(視覺藝術範疇)**: 計劃狀態: 可用 (提名); 報名時間: [calendar icon]; 編輯: 校長提名 檢視. The '校長提名' button is highlighted with an orange box, and a callout points to it.
- 「校長提名」(領導才能範疇)(只適用於中學)**: 計劃狀態: 可用 (提名); 報名時間: [calendar icon]; 編輯: 校長提名 檢視

A callout box on the left points to the '我的提名' link in the navigation bar. A callout box on the right points to the '校長提名' button in the second nomination card.

我的提名

校長提名



「校長提名計劃」－填寫提名原因

提交「校長提名」

學生資料

中文姓名

英文姓氏 英文名字

身份證明文件類型 香港身份證 護照或其他

身份證明文件號碼

請輸入不含符號的字母和數字字元。例如 A123456(7)，請輸入 A1234567。

出生日期 *

級別(本學年)

性別 女 男

提名原因



「校長提名計劃」－遞交學生個人檔案

The screenshot shows the '我的提名' (My Nominations) page in the HKAGE system. The navigation bar at the top includes '首頁', '學校統籌人/學校資料', '提名', '我的提名', and '提名申請'. The '我的提名' menu item is highlighted with an orange box and a callout. The main content area displays three nomination entries, each with a '檢視' (View) button. The '檢視' button for the '校長提名' (Principal Nomination) entry is highlighted with an orange box and a callout.

我的提名

狀態

申請報讀「甄選測驗」(學校報名)

計劃狀態: 可用 (提名)

報名時間:

編輯: 甄選課程 檢視

「校長提名」(視覺藝術範疇)

計劃狀態: 可用 (提名)

報名時間:

編輯: 校長提名 檢視

「校長提名」(領導才能範疇)(只適用於中學)

計劃狀態: 可用 (提名)

報名時間:

編輯: 校長提名 檢視



「校長提名計劃」－ 遞交學生個人檔案

The screenshot displays a web interface for the 'Principal Nomination Plan'. The main heading is '校長提名' (Principal Nomination). Below it, there is a section titled '提名狀態' (Candidate Status). Under this section, there are two options: '提名狀態' (Candidate Status) with the text 'ProfileSubmission' below it, and '模擬登錄' (Simulate Login) with a green button labeled '模擬登錄' (Simulate Login) below it. The '模擬登錄' button is highlighted with an orange border. Below the '提名狀態' section, there is a section titled '學生資料' (Student Information). This section contains three input fields: '中文姓名' (Chinese Name), '英文姓氏' (English Surname), and '英文名字' (English Name).

- 在進入表格後，按 “模擬登錄”



「校長提名計劃」－ 遞交學生個人檔案

The screenshot displays the user interface of the nomination platform. At the top, a dark blue bar contains the text "Impersonating user" and a "Leave" button. Below this, the HKAGE logo and name are visible on the left, and "En 簡 繁" with a user icon on the right. A navigation bar includes "儀表板", "個人信息", and "我的提名". The main content area features a large white box with a welcome message, a student ID field, and a "提交個人資料" button. To the right, a "公告" section shows "沒有公告". At the bottom, two cards for "個人信息" and "我的提名" are visible.

- 版面將轉變為學生帳戶的版面



「校長提名」（適用於經「校長提名」領導才能範疇名額參加提名計劃的學生）

- 經「校長提名」**領導才能範疇**名額參加提名計劃的同學，必需提交一段不多於兩分鐘有關“領導才能”的經驗和見解的短片。如短片長度超過兩分鐘，學苑只會以短片的首兩分鐘內容作甄選評審。

請按照以下步驟：

- 將影片上載至閣下的雲端平台或網上帳戶(例如YouTube、iCloud、Google Drive、OneDrive等)，
- 把相關的公開網址複製至文件檔案(例如Word檔、Google 文件)，並將其轉換為PDF格式(仔細檢查保存的網址在格式轉換後是否可以點擊)。
- 將PDF文件上載至「其他補充資料 -> 補充資料1」。

其他補充資料

文件	簡要描述檔案內容 (限300字元)	檔案
補充資料1		拖放文件或瀏覽
補充資料2		拖放文件或瀏覽
補充資料3		拖放文件或瀏覽

檔案大小上限: 2MB; 格式: JPEG 或 PDF



「校長提名」(適用於經「校長提名」視覺藝術範疇名額參加提名計劃的學生)

- 經「校長提名」名額參加提名計劃的同學，需提交最多三份任何類型藝術作品的電子版，每份作品需附上不超過50字的描述。

請按照以下步驟：

1. 將檔案上載至閣下的雲端平台或網上帳戶(例如YouTube、iCloud、Google Drive、OneDrive等)，
2. 把相關的公開網址複製至文件檔案(例如Word檔、Google 文件)，並將其轉換為PDF格式(仔細檢查保存的網址在格式轉換後是否可以點擊)。
3. 將PDF文件上載至「其他補充資料 -> 補充資料1/2/3」。

其他補充資料

文件	簡要描述檔案內容 (限300字元)	檔案
補充資料1		拖放文件或瀏覽
補充資料2		拖放文件或瀏覽
補充資料3		拖放文件或瀏覽

檔案大小上限: 2MB; 格式: JPEG 或 PDF



忘記密碼

- 如果需要重設密碼，你可要求系統向你發送連結來重設。

 香港資優教育學苑
The Hong Kong Academy for Gifted Education

歡迎來到香港資優教育學苑
「網上提名平台」

登入名稱 Login ID :

密碼 Password :

Remember me

[忘記密碼 Forget Password](#)

Sign in



注意事項



重要事項

1. 只可透過「網上提名平台」作網上提名及遞交相關文件，提名若並非以指定的網上平台提交、逾期提交、資料不完整、不準確或沒有提交相關文件，將不獲處理。
2. 建議盡早提交提名表格及上載所需文件，以確保在限期前成功完成網上提名程序。此舉可避免臨近截止提名日期時，學苑的伺服器因需要處理大量提名項目而可能出現線路繁忙的情況。

